


ГЕЙЗЕР

фильтры для воды

ACCORD

ФИЛЬТР ДЛЯ ОЧИСТКИ ВОДЫ



МОДИФИКАЦИЯ:

- ACCORD 3 HARD
- ACCORD 3 SOFT

ИНСТРУКЦИЯ
по монтажу и эксплуатации

НАЗНАЧЕНИЕ

Компактные фильтры серии Geysер Accord специально разработаны для улучшения характеристик холодной воды из систем центрального водоснабжения, используемой в торговом оборудовании, профессиональном оборудовании для приготовления кофе и производства льда. Фильтр обеспечивает корректировку минерального состава исходной воды, сдерживает коррозионный процесс и образование накипи на нагревательных элементах оборудования. Фильтр доводит воду до норм позволяющих оптимизировать качество приготавливаемых напитков и льда.

ОСОБЕННОСТИ И ПРЕИМУЩЕСТВА

- Уникальная запатентованная технология умягчения, патент №2775751 (Geysер Accord 3 Hard).
- Ресурс до 8,5 тыс. литров.
- Работает при низком давлении.
- Быстроразъемные корпуса.

ТРЕБОВАНИЕ К ИСХОДНОЙ ВОДЕ

Фильтры серии Accord предназначены для использования с визуально чистой (не мутной и неокрашенной) водой, которая соответствует требованиям СанПиН 2.1.3684-21. Концентрация солей жесткости в исходной воде не должны превышать 10°Ж.

ТЕХНИЧЕСКИЕ ХАРАКТЕРИСТИКИ

Размеры корпуса (Д × Ш × В), мм, не более	Скорость фильтрации, л/мин	Давление воды на входе в систему, атм, не более	Масса, кг, не более
320 x 110 x 470	до 3	7	5

РЕСУРС В ЗАВИСИМОСТИ ОТ ЖЕСТКОСТИ ИСХОДНОЙ ВОДЫ*

°Ж	°dH	P _{рт}	Ресурс, л
2	5,6	100	8500
3	8,4	150	7500
4	11,2	200	5150
5	14	250	4630
6	16,8	300	3800
7	19,6	350	2950
8	22,4	400	2550
9	25,2	450	2000
10	28	500	1250

* В таблице представлены данные для фильтра Accord 3 Hard. Для эксплуатации фильтра Accord 3 Soft концентрация солей жесткости в исходной воде не должна превышать 3°Ж.

КОМПЛЕКТ ПОСТАВКИ

1. Скоба металлическая (1 шт.)
2. Картридж (3 шт.):
Sediment Accord
Aragon NRG Accord/Aragon Soft Accord
Postcarbon Accord
3. Трубка соединительная 3/8" (1 шт.)
4. Тройник-адаптер (1 шт.)
5. Инструкция (1 шт.)
6. Упаковка (1 шт.)
7. Саморез (4 шт.)

МОДИФИКАЦИЯ ФИЛЬТРА

Модель	Назначение	Первая ступень	Вторая ступень	Третья ступень
Accord 3 Hard	для жесткой воды	Sediment Accord	Aragon NRG Accord	Postcarbon Accord
Accord 3 Soft	для мягкой воды	Sediment Accord	Aragon Soft Accord	Postcarbon Accord

ФИЛЬТРУЮЩИЕ МАТЕРИАЛЫ И КАРТРИДЖИ

Sediment Accord - специализированный картридж, позволяет эффективно подготовить входящую воду от нерастворенных примесей. Защищает оборудование, продлевает ресурс последующих ступеней фильтрации. Обладает повышенной грязеемкостью.

Aragon NRG Accord - комбинированный картридж для жесткой воды. Позволяет комплексно очистить воду от всех вредных примесей, при этом предотвращает образование накипи. Активное серебро, внедрённое в состав картриджа, блокирует жизнедеятельность бактерий. В картридже Aragon NRG Accord реализован механизм стабилизации остаточной жесткости и эффект Квазиумягчения воды, при котором блокируется рост кристаллов карбоната кальция, а также, ионов тяжелых металлов, таких как железо. Происходит пассивация нагревательных поверхностей с образованием защитного слоя, который препятствует коррозии (патент № 2775751).

Aragon Soft Accord - комбинированный картридж для мягкой воды. Позволяет комплексно очистить воду от вредных примесей, таких как железо, марганец, хлор, органика и тяжелые металлы, а также сохраняет природную минерализацию. В картридже Aragon Soft Accord реализована технология сорбции и ионного обмена.

Postcarbon Accord - картридж изготовлен из высококачественного посеребрённого активированного угля на основе скорлупы кокосового ореха. Удаляет из воды хлор и органические загрязнения. Превосходно улучшает вкусовые качества воды. Придает воде кристальную чистоту и прозрачность.

РЕКОМЕНДАЦИИ ПО ПОДКЛЮЧЕНИЮ И ИСПОЛЬЗОВАНИЮ

- Подключение производится квалифицированным специалистом или представителем предприятия-изготовителя.
- При самостоятельном подключении в точности следуйте инструкции.
- Выберите удобное место для установки системы, в соответствии с ее габаритными размерами и возможностью удобной замены сменных элементов.
- Рекомендуемое место установки - не менее 1 метра от нагревательных приборов.
- Не рекомендуется без необходимости разбирать заводские соединения.

ПОДГОТОВКА ИЗДЕЛИЯ К ПОДКЛЮЧЕНИЮ

1. Перед установкой необходимо выдержать систему при комнатной температуре не менее 3-х часов.
2. Извлеките из упаковки: фильтр и комплект для подключения.
3. Убедитесь, что все комплектующие не имеют механических повреждений.

СХЕМА ПОДКЛЮЧЕНИЯ*

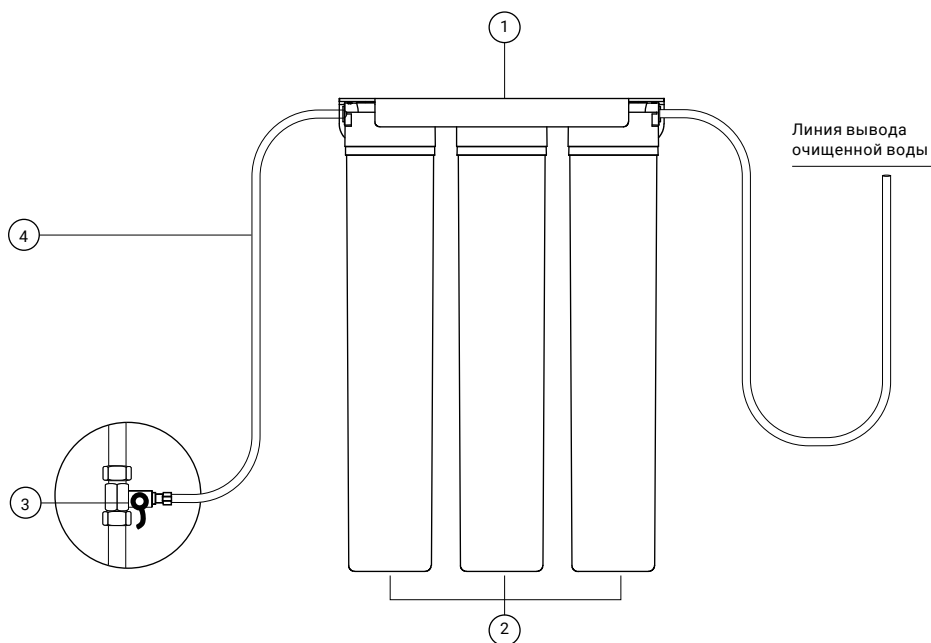


Рис. 1

- | | |
|-------------------------------|-------------------------------|
| 1. Скоба металлическая | 3. Тройник-адаптер |
| 2. Картридж с крышкой (3 шт.) | 4. Трубка соединительная 3/8" |

* Изготовитель оставляет за собой право вносить в конструкцию и комплектацию фильтра незначительные улучшения без их отражения в данной инструкции.

ПРИСОЕДИНЕНИЕ ГИБКИХ ТРУБОК

Внимание! Направление потока воды вход (IN)/выход (OUT) обозначено на скобе фильтра.

1. Перед началом работ перекройте подачу холодной воды к месту подключения и сбросьте давление воды в системе.
2. Разрежьте трубку из комплекта поставки (рис. 3) на две части. Срез должен быть только под прямым углом, ровным, без зазубрин и волн.
3. Вставьте трубку в фитинг на вход (IN) в фильтр через цанговое кольцо (Б) и стопорную клипсу (А) до упора (рис. 4). Для герметизации соединения, приложите дополнительное усилие, при этом трубка утопится еще примерно на 3 мм и будет плотно обжата резиновым кольцом фитинга. Аналогичным способом подключите трубку
4. Потяните трубку для проверки соединения (рис. 5).

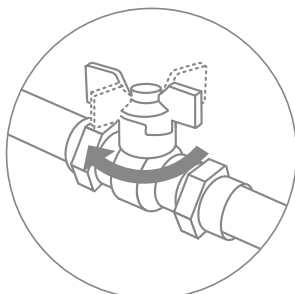


Рис. 2

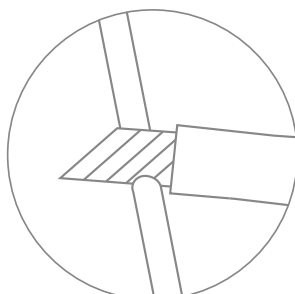


Рис. 3

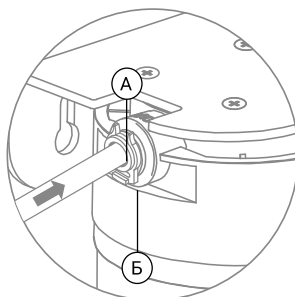


Рис. 4

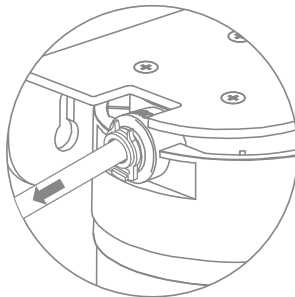


Рис. 5

ПОДКЛЮЧЕНИЕ К ВОДОПРОВОДУ

1. Установите тройник-адаптер (В) между магистралью холодной воды и гибкой подводкой вашего смесителя. Уплотните соединение тройника-адаптера с магистралью при помощи поставляемого в комплекте уплотнительного кольца (Г) (рис. 6).
2. В гайку (Д) проденьте пластиковую трубку (рис. 7), идущую на вход (IN) в скобу фильтра. Конiec трубки наденьте на штуцер тройника-адаптера до упора и плотно закрутите гайку (рис. 8).

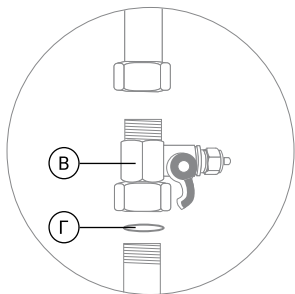


Рис. 6

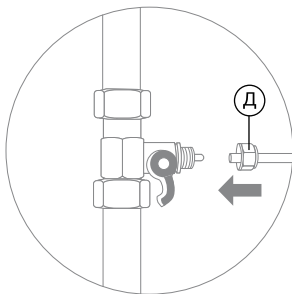


Рис. 7

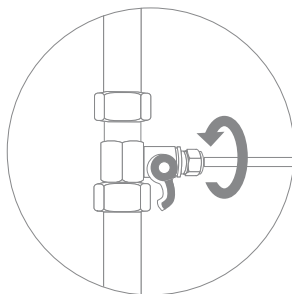


Рис. 8

НАЧАЛО РАБОТЫ

1. После подключения фильтра к водопроводу и оборудованию, закройте вентиль на тройнике адаптере, откройте подачу воды к месту его подключения и проверьте герметичность соединений тройника-адаптера.
2. Откройте вентиль на тройнике-адаптере и проверьте герметичность всех соединений фильтра. В случае обнаружения течи, перекройте подачу воды на фильтр, сбросьте давление и пересоберите соединение.
3. Выполните промывку фильтра в течение 5 минут. Отрегулируйте вентилем на тройнике-адаптере скорость потока. Фильтр готов к работе.

Внимание! Во время первой недели эксплуатации ежедневно проверяйте фильтр на предмет обнаружения протечек. При выявлении течи - перекройте подачу воды, сбросьте давление с фильтра и пересоберите соединение.

Дополнительно промывку фильтра необходимо делать после длительного (больше 10 дней) перерыва в эксплуатации, а также в период обслуживания системы (например, после замены картриджей).

ОТСОЕДИНЕНИЕ ТРУБОК

1. Удалите стопорную клипсу (А) (рис. 9).
2. Удерживая цанговое кольцо (Б) прижатым к основанию фитинга, потяните на себя пластиковую трубку и извлеките ее из фитинга (рис. 10).

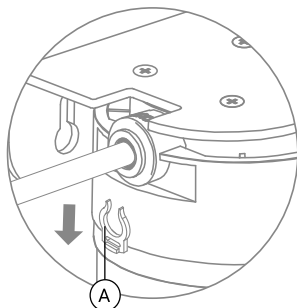


Рис. 9

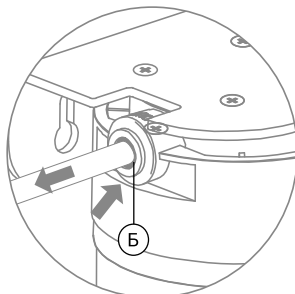


Рис. 10

ЗАМЕНА КАРТРИДЖЕЙ

Внимание! По истечении ресурса или срока службы картриджи подлежат замене.

Для замены картриджей:

1. Перекройте воду на входе, закрыв вентиль тройника-адаптера. Сбросьте давление с фильтра.

Внимание! При замене картриджей возможно вытекание некоторого количества воды, будьте аккуратны.

2. Отверните поочередно каждый картридж и извлеките из крышки.
3. Установите новые картриджи в крышки в последовательности согласно разделу «Модификация фильтров».
4. Откройте подачу воды, после заполнения фильтра водой перекройте подачу воды на выходе из фильтра проверьте фильтр на герметичность.

ОБСЛУЖИВАНИЕ ФИЛЬТРА*

При появлении признаков накипи, падения скорости фильтрации воды, появления постороннего вкуса, цвета и запаха от воды, требуется произвести замену картриджей.

* Обслуживание фильтра рекомендовано производить в сервисной службе изготовителя или уполномоченной организации.

ГАРАНТИЙНЫЕ ОБЯЗАТЕЛЬСТВА

Гарантийный срок — 1 год со дня продажи. При отсутствии даты продажи и штампа торгующей организации срок гарантии исчисляется с даты производства фильтра. Гарантия не распространяется на картриджи. Для них указан ресурс. Замена картриджей по гарантии, при обнаружении в них заводских дефектов, производится только после проведения экспертизы представителями сервисной службы изготовителя или уполномоченной организации.

Изготовитель снимает с себя ответственность за работу фильтра и возможные последствия в случаях, если:

- дефекты возникли по вине потребителя или третьих лиц в результате нарушений правил перевозки, хранения или эксплуатации, указанных в данной инструкции по эксплуатации;
- имеются недостатки работ по монтажу или ремонту, установке или замене картриджей, выполненных в момент подключения, равно как и после монтажа (в процессе эксплуатации), повлекшие причинение вреда здоровью и/или имуществу потребителя, либо третьих лиц по причине нарушения нормативов, требований и инструкций по установке и эксплуатации товара;
- при подключении или эксплуатации нарушена комплектность изделия или комплектующих;
- технические параметры товара не находятся в пределах, установленных изготовителем в данной инструкции по эксплуатации;
- фильтр или комплектующие имеют механические повреждения;
- преждевременный выход из строя частей изделия произошел по причине несвоевременной замены комплектующих или эксплуатации изделия в условиях, не соответствующих требованиям к исходной воде, установленным данной инструкцией;
- потребителем были самостоятельно внесены изменения в конструкцию в ходе ремонта или модернизации;
- картриджи выработали свой ресурс;
- фильтр использовался не по назначению (для очистки агрессивных жидкостей);
- имели место обстоятельства непреодолимой силы и другие случаи, предусмотренные законодательством.

Срок службы фильтра составляет 5 лет с даты производства.

По истечении срока службы фильтр подлежит замене*.

По истечении срока службы производитель перестает нести ответственность во всех случаях дальнейшей эксплуатации товара.

* По истечении срока службы фильтра необходимо произвести его демонтаж и замену на новый, т.к. вследствие естественного износа материалов товар с истекшим сроком службы может представлять опасность для жизни и/или здоровья потребителя и/или может причинить вред его имуществу или окружающей среде.

МЕРЫ ПРЕДОСТОРОЖНОСТИ. ХРАНЕНИЕ И ТРАНСПОРТИРОВКА

Предохраняйте изделие от ударов, падений, воздействия прямого солнечного света и отрицательных температур.

Транспортировка фильтра допускается в любых закрытых транспортных средствах (кроме неотапливаемых отсеков самолетов) в соответствии с правилами и нормами перевозки, действующими на данном виде транспорта.

Хранение изделия производится в упакованном виде, на расстоянии не менее 1 метра от отопительных приборов, при температуре от +4 до +25 °С.

Не допускается воздействие аэрозолей, агрессивных и пахучих веществ.

Утилизация в соответствии с санитарными, экологическими и иными требованиями, установленными национальными стандартами в области охраны окружающей среды.

ГАРАНТИЙНЫЙ ТАЛОН

Дата изготовления

Заполняет торгующая организация

Дата продажи

Штамп магазина



Декларация о соответствии: EAЭС N RU Д-РУ.РА02.В.52608/23
ТУ 28.29.12-048-48981941-2023

Изготовитель: ООО «АКВАТОРИЯ»

195279, Россия, г. Санкт-Петербург, ш. Революции, 69, корп. 6, лит. А
Почтовый адрес: 195279, г. Санкт-Петербург, а/я 379,
+7 (812) 605-00-55, office@geizer.com
www.geizer.com

АДРЕСА СЕРВИСНОЙ СЛУЖБЫ

- Санкт-Петербург
ш. Революции, 69
+7 (812) 605-00-55
- Москва
ул. Южнопортовая, 7
+7 (495) 380-07-45
- Ростов-на-Дону
ул. Вавилова, 67 А
+7 (863) 206-17-94
- Краснодар
ул. Красных Партизан, 459
+7 (861) 221-05-82
+7 (861) 220-44-15
- Красноярск
ул. Глинки, 37 Д, офис 2-1
+7 (391) 264-95-43
- Новосибирск
Северный проезд, 33
+7 (383) 335-78-50
- Уфа
ул. 50 лет Октября, 28
+7 (347) 229-48-91
- Саратов
ул. Большая Казачья, 39
+7 (8452) 49-27-70
- Екатеринбург
ул. Амундсена, 52
+7 (343) 318-26-39
- Латвия, Рига
ул. Саламандрас, 1 LV-1024
+371 (67) 565-300
- Сербия, Белград
Бульвар Южный, 136
+381 (11) 744-20-77
- Румыния, Бухарест
Сектор 2, ш. Морарилор, 1,
здание 7, оф.140
+40 (317) 10-17-90
- Казахстан, Алматы
пр. Райымбека 221/2
+7 (727) 313-29-68
- Узбекистан, Ташкент,
Шайхантахурский район,
ул. Тахтапуль, 12
+998 (91) 774-87-90